

MRO



ЦЕНТР ДИАГНОСТИКИ
И ТЕЛЕМЕДИЦИНЫ

ФОРУМ Онлайн-диагностика 3.0

ПРОГРАММА

17-19 ДЕКАБРЯ



PHILIPS

Canon
CANON MEDICAL

ITco
Digital Health

GE GE Healthcare

SIEMENS
Healthineers

Р-ФАРМ
Исследования
Терапевтической
Диагностики



РУСАТОМ
ХЭЛСКЕА
РОСАТОМ

HITACHI
Inspire the Next

IPS
Instruments Of Health

ЦЕЛЬС

SonoScape

**ТРЕТЬЕ
МНЕНИЕ**

BOTKIN · AI

**Медикал
Сервис**

ЭЛЕКТРОН

МТЛ
Медицинские Технологии

АМИКО
Рентгенология

ЦРТ | ГРУППА
КОМПАНИЙ

БИСС

z·union

**АТЕС
MEDICA**
www.atesmedica.ru

17 декабря 2020 (1 день)

ЗАЛ 1

09.00-9.15

ОТКРЫТИЕ ФОРУМА

Морозов Сергей Павлович,

д.м.н., профессор, главный специалист по лучевой и инструментальной диагностике ДЗМ и МЗ в ЦФО РФ, директор ГБУЗ «НПКЦ ДИТ ДЗМ», председатель МРО, г. Москва

Не входит
в программу НМО

09.15-09.50

Сателлитный симпозиум компании ООО «Интеллоджик» (проект Botkin.AI)

Сорокин Сергей Юрьевич, Генеральный Директор компании ООО «Интеллоджик»

«Опыт создания комплексной платформы для анализа медицинских изображений с использованием технологий искусственного интеллекта»

Дрокин Иван Сергеевич, директор по исследованиям и разработкам ООО «Интеллоджик»

Не входит
в программу НМО

Секция «Искусственный интеллект»

Секция подана на аккредитацию в совет НМО (4 балла)

Список специализаций: рентгенология, функциональная диагностика, организация здравоохранения и общественное здоровье.

Требования: минимум 3 подтверждения из 4 контролей присутствия и продолжительность просмотра не менее 245 минут

09.50-11.25

Сессия «ИИ в медицинской диагностике: что нужно знать врачу»

Модератор:

Синицын Валентин Евгеньевич,

д.м.н., профессор, президент Российского общества рентгенологов и радиологов, руководитель по развитию международного научного партнерства ГБУЗ «НПКЦ ДИТ ДЗМ» г. Москва

Со-модераторы:

Андрейченко Анна Евгеньевна,

к.ф.-м.н., PhD, старший научный сотрудник, руководитель отдела Медицинской информатики, радиомики и радиогеномики ГБУЗ «НПКЦ ДИТ ДЗМ», заместитель главы комитета по искусственному интеллекту в лучевой диагностике МРО, г. Москва

Ахметов Рустем Нахисович, руководитель проектного офиса ГБУЗ НПКЦ "ДиТ ДЗМ", г. Москва

• **СППВР и компьютерное зрение с использованием технологий ИИ в медицинской диагностике,**

Гусев Александр Владимирович,

к.т.н., директор по развитию, компании «К-Скай», эксперт ГБУЗ «НПКЦ ДИТ ДЗМ», г. Москва

• **Введение в машинное и глубокое обучение для врачей,**

Арзамасов Кирилл Михайлович, к.м.н., главный научный сотрудник ГБУЗ «НПКЦ ДИТ ДЗМ», г. Москва

• **Медицинские наборы данных для машинного обучения**

Павлов Николай Александрович, руководитель проекта ГБУЗ «НПКЦ ДИТ ДЗМ», г. Москва

Андрейченко Анна Евгеньевна, к.ф.-м.н., PhD, старший научный сотрудник, руководитель отдела

Медицинской информатики, радиомики и радиогеномики ГБУЗ «НПКЦ ДИТ ДЗМ», заместитель главы комитета по искусственному интеллекту в лучевой диагностике МРО, г. Москва

• **Дискуссия «Как врачу подружиться с ИИ»**

11:25-12:00

Сателлитный симпозиум компании GE Healthcare

Модераторы:

Синицын Валентин Евгеньевич,

д.м.н., профессор, Президент Российского общества рентгенологов и радиологов, руководитель по развитию международного научного партнерства ГБУЗ «НПКЦ ДИТ ДЗМ» г. Москва

Рыжов Сергей Анатольевич,

Руководитель центра по радиационной безопасности и медицинской физике ГБУЗ «НПКЦ ДИТ ДЗМ», г. Москва

• **Использование True Fidelity при оценке легких у пациентов с вирусными пневмониями**

Митусова Галина Мариновна,

к.м.н. заведующая отделением лучевой диагностики СПб ГБУЗ "Городская больница 40", доцент кафедры лучевой диагностики и медицинской визуализации ФГБУ "НМИЦ им. В.А.Алмазова" МЗ РФ, Заведующая ООО "Центр точной диагностики", г. Санкт-Петербург

• **Клинические наблюдения коронарографии, как True Fidelity меняет качество изображения**

Тарбаева Наталья Викторовна,

к.м.н, заведующий отделением компьютерной и магнитно-резонансной томографии, ФГБУ «НМИЦ Эндокринологии МЗ РФ», г.Москва

• **Возможности снижения лучевой нагрузки при КТ с использованием реконструкции глубинного обучения**


Бурякина Светлана Алексеевна,

к.м.н., врач-рентгенолог отделения КТ и МРТ ФГБУ НМИЦ Эндокринологии, г. Москва

Не входит
в программу НМО

| | |
|--|--|
| ЗАЛ 1 | Секция «Искусственный интеллект» Секция подана на аккредитацию в совет НМО (4 балла) Список специализаций: рентгенология, функциональная диагностика, организация здравоохранения и общественное здоровье. Требования: минимум 3 подтверждения из 4 контролей присутствия и продолжительность просмотра не менее 245 минут |
| 12.00-12.30 | Сателлитный симпозиум компании ООО "Медицинские скрининг системы" Капнинский Артем Александрович, Коммерческий директор ООО "Медицинские скрининг системы", г. Калуга <div style="text-align: right; border: 1px dashed black; border-radius: 50%; padding: 2px; display: inline-block;">Не входит в программу НМО</div> |
| 12.30-14.00 | Сессия «Доступность, безопасность и ценность систем ИИ в медицине» <i>Модераторы:</i> Морозов Сергей Павлович, д.м.н., профессор, главный специалист по лучевой и инструментальной диагностике ДЗМ и МЗ в ЦФО РФ, директор ГБУЗ «НПКЦ ДИТ ДЗМ», председатель МРО, г. Москва Шулькин Игорь Михайлович, врач-рентгенолог, заведующий Центром по внедрению медицинских технологий ГБУЗ «НПКЦ ДиТ ДЗМ», г. Москва <i>Эксперты:</i> Гайдуков Алексей Игоревич, к.ф.-м.н., руководитель разработки 1С:Медицина, Фирма "1С", г. Москва Гусев Александр Владимирович, к.т.н., директор по развитию, компания «К-Скай», эксперт ГБУЗ «НПКЦ ДИТ ДЗМ», г. Москва Кобякова Ольга Сергеевна, д.м.н., профессор, MBA, директор Центрального научно-исследовательского института организации и информатизации здравоохранения МЗ РФ, г. Москва <ul style="list-style-type: none"> ● Московский Эксперимент по Компьютерному зрению в лучевой диагностике Морозов Сергей Павлович, д.м.н., профессор, главный специалист по лучевой и инструментальной диагностике ДЗМ и МЗ в ЦФО РФ, директор ГБУЗ «НПКЦ ДИТ ДЗМ», председатель МРО, г. Москва ● Дискуссия о ключевых аспектах применения ИИ в практическом здравоохранении ● Сравнительный анализ работы ИИ-сервисов в Эксперименте Андрейченко Анна Евгеньевна, к.ф.-м.н., PhD – старший научный сотрудник, начальник сектора Медицинской информатики, радиомикки и радиогеномики ГБУЗ «НПКЦ ДИТ ДЗМ», г. Москва ● Результаты ИИ-баттла 2020 "Рентгенологи vs Искусственный интеллект" |
| Секция «MIR - для всех и каждого» Секция подана на аккредитацию в совет НМО (4 балла) Список специализаций: организация здравоохранения и общественное здоровье Требования: минимум 3 из 4 подтверждений контроля присутствия и продолжительность просмотра не менее 280 минут | |
| 14.00-15.00 | Пленарная сессия Круглый стол: «Клиника или врач? вот в чем вопрос» Особенности PR продвижения в социальных сетях и СМИ <i>Модератор:</i> Кузьмина Екатерина Сергеевна, MBA, первый заместитель Директора ГБУЗ «НПКЦ ДИТ ДЗМ», исполнительный директор МРО, г. Москва <i>Участники:</i> Башанкаев Бадма Николаевич, руководитель центра и главный хирург Центра хирургии GMS Clinics and Hospitals, г. Москва Задиран Евгения Ивановна, зам.директора по развитию ГБУЗ «МКНЦ им. А.С. Логинова ДЗМ», г. Москва |
| П Е Р Е Р Ы В | |
| 15.10-15.45 | Сателлитный симпозиум компании Siemens Healthineers «Оборудование в фокусе: как выбрать УЗД-оборудование для отделения?» Ветшева Наталья Николаевна, д.м.н., заведующая отделением ультразвуковой диагностики, доцент кафедры лучевой диагностики ГБУЗ МО МОНИКИ им М.Ф. Владимирского, заместитель по ультразвуковой диагностике ГВС по ЛИД ДЗМ и МЗ РФ в ЦФО РФ, г. Москва Юрченко Оксана Валерьевна, амбассадор НВА, врач УЗД, руководитель клинического направления "Онкология", эксперт по ультразвуковому образованию компании ООО "Сименс Здравоохранение", г. Москва <div style="text-align: right; border: 1px dashed black; border-radius: 50%; padding: 2px; display: inline-block;">Не входит в программу НМО</div> |

| ЗАЛ 1 | Секция «MIR - для всех и каждого» Секция подана на аккредитацию в совет НМО (4 балла) Список специализаций: организация здравоохранения и общественное здоровье Требования: минимум 3 из 4 подтверждений контроля присутствия и продолжительность просмотра не менее 280 минут | |
|--------------|--|---------------------------|
| 15.45-17.20 | <p>Сессия «HR: сотрудники в фокусе» <i>Модератор:</i> Кузьмина Екатерина Сергеевна, МВА, первый заместитель Директора ГБУЗ «НПКЦ ДИТ ДЗМ», исполнительный директор МРО, г. Москва</p> <ul style="list-style-type: none"> • Как потенциальный работодатель оценивает кандидата на вакантную позицию? Особенности выбора. Гулиева Мария Ахадовна, к.э.н., специалист по кадрам, руководитель проектов по выстраиванию процессов управления человеческими ресурсами ГБУЗ «НПКЦ ДИТ ДЗМ», ООО «КонсалтБюро СТАВКА», г. Москва • Какие траектории карьерного развития может выбирать специалист? Подсказки от карьерного консультанта. Баранова Ирина Алексеевна, основатель и Генеральный директор компании V.LAB — Бизнес-Лаборатория Ирины Барановой, г. Москва • Опыт заведующего в подборе кадров - мифы и реальность Петров Кирилл Сергеевич, к.м.н., врач-рентгенолог, главный рентгенолог сети диагностических центров «Медскан», г. Москва • Опыт переезда на работу в Европу в зрелом возрасте Риден Татьяна Владимировна, д.м.н., профессор, врач-радиолог Центрального института диагностической и интервенционной радиологии Клиники г. Людвигсхафен-на-Рейне (Германия) • Дискуссия | |
| 17.20-17.55 | <p>Сателлитный симпозиум компании «Третье мнение» «Карьера рентгенолога в эру искусственного интеллекта» <i>Модератор:</i> Гомболевский Виктор Александрович, к.м.н., врач-рентгенолог, руководитель отдела научных медицинских исследований ГБУЗ «НПКЦ ДИТ ДЗМ», руководитель комитета МРО, г. Москва</p> <p><i>Докладчик:</i> Мещерякова Анна Михайловна, генеральный директор (CEO) компании "Третье Мнение", г.Москва</p> | Не входит в программу НМО |
| 17:55-18:55 | <p>Сессия «Жалобы - инструкция по применению» <i>Модератор:</i> Кузьмина Екатерина Сергеевна, МВА, первый заместитель Директора ГБУЗ «НПКЦ ДИТ ДЗМ», исполнительный директор МРО, г. Москва</p> <ul style="list-style-type: none"> • Как не превратить жалобу в пожар? Клочко Мария Викторовна, врач,руководитель КГ «Технологии влияния»,сертифицированный коуч ICF,эксперт-практик в области клиентского сервиса, продаж и управления персоналом, г. Москва • Отказать нельзя исправить. Документированный ответ на жалобу Курносова Татьяна Игоревна, главный специалист отдела организационно-методического обеспечения поддержки деятельности национальных медицинских исследовательских центров ФГБУ «Центр экспертизы и контроля качества медицинской помощи» МЗ РФ, г. Москва | |
| 18.55-19:10 | <p>Заккрытие первого дня форума, церемония награждения призеров рейтинга «Топ ЛД»</p> | Не входит в программу НМО |

**PHILIPS****Canon**
CANON MEDICAL**ITco**
Digital Health **GE Healthcare****SIEMENS**
Healthineers **P-FARM**
Инновационные
Технологии
Здоровья**HITACHI**
Inspire the Next **IPS**
Instruments Of Health **ЦЕЛЬС****SonoScape** **ТРЕТЬЕ МНЕНИЕ****BOTKIN · AI**

ЗАЛ 2

09.00-09.15

ОТКРЫТИЕ ФОРУМА**Морозов Сергей Павлович,**

д.м.н., профессор, главный специалист по лучевой и инструментальной диагностике ДЗМ и МЗ в ЦФО РФ, директор ГБУЗ «НПКЦ ДИТ ДЗМ», председатель МРО, г. Москва

Секция «Практические вопросы ядерной медицины»

Секция подана на аккредитацию в совет НМО (2 балла)

Список специализаций: рентгенология, радиология

Требования: минимум 3 подтверждения контроля присутствия и продолжительность просмотра не менее 185 минут

Модераторы трека:**Каралкин Анатолий Васильевич,**

д.м.н., профессор, заведующий лабораторией методов радионуклидной диагностики ГКБ №1 им. Н.И. Пирогова, главный научный сотрудник ПНИЛ по проблеме ангиологии, анестезиологии и реанимации Российского Государственного медицинского университета (РГМУ), г.Москва

Смолярчук Маским Ярославович,

Президент Российского общества ядерной медицины, заместитель председателя комитета МРО «Ядерная медицина», заместитель ГВС по лучевой и инструментальной диагностике ДЗМ по радионуклидной диагностике, эксперт отдела клинического аудита ГБУЗ «НПКЦ ДИТ ДЗМ», г. Москва.

09.15-10.20

Сессия «Практика в ядерной кардиологии»

- **ОФЭКТ/КТ в диагностике некоронарогенной ишемии миокарда**

Хачирова Эльвира Азреталиевна,

Ассистент кафедры кардиологии РНИМУ им. Пирогова, г.Москва

- **Что кардиологу нужно от ядерной медицины?**

Чанахчян Флора Николаевна,

к.м.н., врач-радиолог лаборатории радиоизотопной диагностики и терапии НМИЦ Кардиологии, г.Москва

- **Возможности ОФЭКТ и ПЭТ в ядерной кардиологии**

Шурупова Ирина Владимировна,

д.м.н., врач-радиолог, старший научный сотрудник, врач-рентгенолог отделения ПЭТ диагностики НМИЦ ССХ им. Бакулева, г. Москва

10.20-11.20

Сателлитный симпозиум компании АО «БАЙЕР» «Оптимизация работы с радиофармпрепаратами в отделениях ПЭТ»*Модераторы***Смолярчук Маским Ярославович,**

Президент Российского общества ядерной медицины, заместитель председателя комитета МРО «Ядерная медицина», заместитель ГВС по лучевой и инструментальной диагностике ДЗМ по радионуклидной диагностике, эксперт отдела клинического аудита ГБУЗ «НПКЦ ДИТ ДЗМ», г. Москва.

Рыжов Сергей Анатольевич,

Руководитель центра по радиационной безопасности и медицинской физике ГБУЗ «НПКЦ ДИТ ДЗМ», г. Москва

- **Радиационная безопасность ПЭТ отделений**

Рыжов Сергей Анатольевич,

руководитель центра по радиационной безопасности и медицинской физике ГБУЗ «НПКЦ ДИТ ДЗМ», г. Москва

- **Автоматические инъекционные системы РФП в работе отделения радионуклидной диагностики**

Пузакин Евгений Владимирович, врач рентгенолог/радиолог

- **Инъекционная система MEDRAD® Intego**

Frederik Jakobsen, ведущий специалист по медицинскому применению оборудования АО «БАЙЕР»

- **Положительные аспекты использования инъекционной системы с точки зрения рентгенлаборанта и пациента**

Панина Елена Вячеславовна,

заведующая отделом развития лабораторного дела в лучевой диагностике ГБУЗ «НПКЦ ДИТ ДЗМ»

Не входит
в программу НМО**П Е Р Е Р Ы В**

11.35-12.40

Сессия «Практика в ядерной онкологии»

- **Метка сторожевых лимфоузлов при раке молочной железы и не только**

Крживицкий Павел Иванович, к.м.н., заведующий отделением радионуклидной диагностики, старший научный сотрудник отдела Радиационной онкологии и ядерной медицины ФГБУ «НМИЦ онкологии им. Н.Н.Петрова», г. Санкт-Петербург

- **Использование Йод-123-MIBG в практике**

Румянцев Павел Олегович, д.м.н., и.о. заместителя директора Центра - директор Института онкоэндокринологии, заведующий отделом радионуклидной диагностики и терапии ЭНЦ, г. Москва

- **Практические аспекты ПЭТ/КТ при нейроэндокринных опухолях**

Станжевский Андрей Алексеевич, д.м.н., профессор, заместитель директора по научной работе ФГБУ РНЦРХТ, г. Санкт-Петербург

| | |
|--------------|--|
| 12.40-13.45 | <p>Круглый стол компании Русатом Хэлскеа: “Новые РФП. Как ускорить процесс их регистрации?”</p> <p><i>Модератор:</i></p> <p>Смолярчук Максим Ярославович, Президент Российского общества ядерной медицины, заместитель председателя комитета МРО «Ядерная медицина», заместитель ГВС по лучевой и инструментальной диагностике ДЗМ по радионуклидной диагностике, эксперт отдела клинического аудита ГБУЗ “НПКЦ ДиТ ДЗМ”, г. Москва.</p> <p>Участники круглого стола:</p> <ul style="list-style-type: none"> ● Кобесова Диана Юрьевна, Русатом Хэлскеа, заместитель генерального директора, г. Москва ● Чернов Владимир Иванович, д.м.н., профессор, заместитель директора по научной и инновационной работе НИИ онкологии Томского НИМЦ, заведующий отделением радионуклидной диагностики НИИ онкологии Томского НИМЦ, г. Москва ● Кодина Галина Евгеньевна, к.х.н., доцент, ФГБУ ГНЦ ФМБЦ имени А.И.Бурназяна, заведующая отделом радиационных технологий медицинского назначения, г. Москва ● Станжевский Алексей Андреевич, д.м.н., профессор, заместитель директора по научной работе ФГБУ РНЦРХТ, г. Санкт-Петербург ● Холоденко Роман Васильевич, к.б.н., Реал Таргет, генеральный директор, г. Москва |
| 13.45-14.00 | Заккрытие трека |
| ЗАЛ 2 | <p>Секция «Интервенционные технологии в медицине»</p> <p>Секция подана на аккредитацию в совет НМО (4 балла)</p> <p>Список специализаций: рентгенология, рентгенэндоваскулярные диагностика и лечение, УЗИ</p> <p>Требования: минимум 3 из 4 подтверждений контроля присутствия и продолжительность просмотра не менее 285 минут</p> |
| 14.00-14.10 | <p>Открытие трека «Интервенционные технологии в медицине»</p> <p><i>Кураторы трека:</i></p> <p>Ветшева Наталья Николаевна, д.м.н., заведующая отделением ультразвуковой диагностики, доцент кафедры лучевой диагностики ГБУЗ МО МОНИКИ им М.Ф. Владимирского, заместитель по ультразвуковой диагностике ГВС по ЛИД ДЗМ и МЗ РФ в ЦФО РФ, г. Москва</p> <p>Шрайнер Игорь Владимирович, Руководитель Центра интервенционной радиологии и малоинвазивных технологий в хирургии и онкологии ГБУЗ «ГКБ №1 им. Н.И. Пирогова ДЗМ», г. Москва</p> |
| 14.10-15.45 | <p>Сессия «Механическая желтуха - возможные пути разрешения»</p> <p>Зурабиани Вахтанг Георгиевич, к.м.н., врач-хирург "Заведующий хирургическим отделением № 1 ГБУЗ «ГКБ № 13 ДЗМ», г. Москва</p> <p>Недолужко Иван Юрьевич, к.м.н., заведующий отделением оперативной эндоскопии Московского клинического научно-практического центра (МКНЦ) имени А.С. Логонова, г. Москва</p> <p>Кулезнева Юлия Валерьевна, д.м.н., руководитель отдела лучевых методов диагностики и лечения МКНЦ им.А.С.Логонова, профессор кафедры факультетской хирургии №2 МГМСУ им.А.И.Евдокимова, г. Москва</p> |
| 15.45-16.20 | <p>Сателлитный симпозиум компании PHILIPS «Рентгенооперационная в онкодиспансере - возможности повышения эффективности диагностики и лечения»</p> <p>Тарханов Андрей Андреевич, заведующий отделением РХМДиЛ ГАУЗ СО «Свердловский областной онкологический диспансер», член правления АМИРЭС, г. Екатеринбург</p> |
| 16.20-17.25 | <p>Сессия «Локальные методы деструкции под навигацией»</p> <p>Буровик Илья Александрович, к.м.н., врач-рентгенолог, хирург, научный сотрудник отделения лучевой диагностики ФГБУ “НМИЦО им. Н.Н. Петрова” МЗ РФ, г. Санкт-Петербург</p> <p>Жаворонкова Ольга Ивановна, к.м.н. старший научный сотрудник НМИЦХ им. А.В. Вишневого МЗ РФ, г.Москва</p> <p>Бруслик Сергей Владимирович, к.м.н., заведующий отделением ультразвуковых и рентгенохирургических методов диагностики и лечения, врач-рентгенолог ФГБУ “НМХЦ имени Н.И. Пирогова” МЗ РФ, г.Москва</p> <p>Балака Святослав Николаевич, к.м.н., зав. отделением интервенционной онкологии ГУ “Институт медицинской радиологии им. С.П. Григорьева НАНУ”, ассистент кафедры лучевой диагностики ХМАПО, г. Харьков, Украина</p> |
| 17.25-17.55 | <p>Сателлитный симпозиум компании Canon Medical Systems «Современные возможности внутрисосудистой эмболизации»</p> <p>Боломатов Николай Владимирович, д.м.н, профессор кафедры грудной и сердечно-сосудистой хирургий с курсом рентгенэндоваскулярной хирургии ИУВ, Врач-сердечно-сосудистый хирург, отделение рентгенохирургических методов диагностики и лечения ФГБУ “НМХЦ им. Н.И.Пирогова, г.Москва</p> |
| 17.55-18.55 | <p>Сессия «Образование легких и средостения - как выбрать метод и способ навигации для биопсии»</p> <p>Есаков Юрий Сергеевич, к.м.н., заведующий отделением торакальной онкологии ГКОБ №1, доцент кафедры хирургии ФФМ МГУ им. М.В. Ломоносова, г. Москва</p> <p>Королев Владимир Николаевич, к.м.н., заведующий эндоскопическим отделением, руководитель центра эндоскопии ГБУЗ ЧОКОД, руководитель курса эндоскопии кафедры онкологии, лучевой терапии и лучевой диагностики ГБОУ ВПО ЧелГМА, г. Челябинск</p> |
| 18.55-19:00 | Заккрытие первого дня форума |

| ЗАЛ 3 | ОТКРЫТЫЙ ЛЕКТОРИЙ |
|-------------|--|
| 09.00-09.15 | <p>ОТКРЫТИЕ ФОРУМА</p> <p>Морозов Сергей Павлович, д.м.н., профессор, главный специалист по лучевой и инструментальной диагностике ДЗМ и МЗ в ЦФО РФ, директор ГБУЗ «НПКЦ ДИТ ДЗМ», председатель МРО, г. Москва</p> <p style="text-align: right;">Не входит в программу НМО</p> |
| 09.15-10.00 | <p>Комитет «Молодые специалисты»: «КТ легких. Что надо знать, чтобы не теряться в потоке?»</p> <p><i>Модератор:</i> Гончар Анна Павловна, врач-рентгенолог, младший научный сотрудник, руководитель комитета молодых специалистов МРО, г. Москва</p> <p><i>Докладчик:</i> Звездкина Елена Александровна, к.м.н., врач-рентгенолог НИКИО им. Л.И. Свержевского, научный сотрудник ФГБУ «ГНЦЛМ им. О.К. Скобелкина ФМБА" г. Москва, ответственный секретарь МРО</p> <p style="text-align: right;">Не входит в программу НМО</p> |
| 10.00-11.00 | <p>Комитет МРО “Снижение ошибок в лучевой диагностике” «КТ при сочетанной травме: пишем быстро, комфортно, без ошибок»</p> <p><i>Модератор:</i> Звездкина Елена Александровна, к.м.н., врач-рентгенолог НИКИО им. Л.И. Свержевского, научный сотрудник ФГБУ «ГНЦЛМ им. О.К. Скобелкина ФМБА" г. Москва, ответственный секретарь МРО</p> <p><i>Докладчик:</i> Буренчев Дмитрий Владимирович, д.м.н., главный научный сотрудник отдела координации научной деятельности ГБУЗ «НПКЦ ДИТ ДЗМ», заведующий отделением рентгенологических и радионуклидных методов диагностики, ГБУЗ «ГКБ им. А.К. Ерамишанцева ДЗМ», Москва, руководитель комитета “Снижение ошибок в лучевой диагностике” МРО</p> <p style="text-align: right;">Не входит в программу НМО</p> |
| 11.00-11.30 | <p>Награждение номинантов ежегодной премии Сообщества экспертов МРО</p> |
| 11.30-11.45 | <p>Сателлитный симпозиум компании Группы компаний ЦРТ «Искусственный интеллект в медицине: практическое применение голосового заполнения медицинской документации»</p> <p>Рыбаков Алексей руководитель продуктового управления медицинских систем группы компаний ЦРТ, г. Москва</p> <p style="text-align: right;">Не входит в программу НМО</p> |
| 11.45-12.15 | <p>Награждение номинантов ежегодной премии Сообщества экспертов МРО</p> |
| 12.15-12.30 | <p>Сателлитный симпозиум компании Z-med AI «AI-рекомендательные системы Z-med для диагностики заболеваний»</p> <p>Васильев Роберт Андреевич CEO, AI & IT решения Z-union, г. Москва</p> <p style="text-align: right;">Не входит в программу НМО</p> |
| 12.30-13.00 | <p>Сателлитный симпозиум компании Canon Medical Systems «Новинки в линейке УЗ оборудования Canon Medical Systems- современные решения и возможности»</p> <p>Вон Елена Леонтьевна, специалист по применению УЗ оборудования АО «Канон Медикал Системз», г. Москва</p> <p style="text-align: right;">Не входит в программу НМО</p> |

| ЗАЛ 3 | ОТКРЫТЫЙ ЛЕКТОРИЙ |
|-------------|--|
| 13.00-14.00 | <p>Комитет МРО “Менеджмент”: “Анализ данных работы отделения лучевой диагностики и мастер-класс по работе со сводной таблицей Excel” <i>Модератор:</i> Звездкина Елена Александровна, к.м.н., врач-рентгенолог НИКИО им. Л.И. Свержевского, научный сотрудник ФГБУ «ГНЦЛМ им. О.К. Скобелкина ФМБА» г. Москва, ответственный секретарь МРО <i>Докладчик:</i> Тихмянов Андрей Юрьевич, Врач-рентгенолог высшей категории Клинического госпиталя Лапино "Мать и дитя", до 2017 г. заведующий рентгеновским отделением, начальник службы радиационной безопасности ГБУЗ «ГКБ им. И.В. Давыдовского ДЗМ»</p> <p style="text-align: right;">Не входит в программу НМО</p> |
| 14.00-14.25 | <p>Награждение номинантов ежегодной премии Сообщества экспертов МРО</p> |
| 14.25-15.00 | <p>Сателлитный симпозиум компании GE Healthcare «Искусственный интеллект в кардиоваскулярной визуализации» Грищенко Михаил Никитич, руководитель департамента компьютерной томографии, GE, г. Москва Тимофеева Ирина Владимировна, д.м.н., Centre Cardiologique du Nord, Париж</p> <p style="text-align: right;">Не входит в программу НМО</p> |
| 15.00-15.30 | <p>Сателлитный симпозиум компании ООО «Интеллоджик» (проект Botkin.AI) Сорокин Сергей Юрьевич, Генерального Директора компании ООО «Интеллоджик» «Сценарий и опыт применения Botkin.AI на практике» Пилюс Полина Сергеевна, врач-консультант компании ООО «Интеллоджик»</p> |
| 15.30-16.00 | <p>Сателлитный симпозиум компании ООО «Медицинские скрининг системы» Презентация компании и решений Цельс Никита Николаев, Операционный директор Цельс</p> <p style="text-align: right;">Не входит в программу НМО</p> |
| 16.00-16:30 | <p>Сателлитный симпозиум компании АО «БАЙЕР» «От теории к практике применения инъекционных систем для ввода РФП» Андреев Георгий Ильич, заведующий отделением медицинской физики и радиологии ООО ЛДЦ МИБС им Сергея Березина Панина Елена Вячеславовна, заведующая отделом развития лабораторного дела в лучевой диагностике ГБУЗ «НПКЦ ДИТ ДЗМ».</p> <p style="text-align: right;">Не входит в программу НМО</p> |
| 16.30-18:00 | <p>Комитет «Ядерная медицина» <i>Модератор:</i> Каралкин Анатолий Васильевич, д.м.н., профессор, заведующий лабораторией методов радионуклидной диагностики ГКБ №1 им. Н.И. Пирогова, главный научный сотрудник ПНИЛ по проблеме ангиологии, анестезиологии и реанимации Российского Государственного медицинского университета (РГМУ), г.Москва</p> <ul style="list-style-type: none"> ● Лучевая диагностика в кардиологии Василенко Елена Игоревна, к.м.н., зав. отд. радиоизотопной диагностики Института клинической кардиологии им. А. Л. Мясникова ● Лучевая диагностика в онкологии Рыжков Алексей Дмитриевич, д.м.н., зав. отд. радиоизотопной диагностики «НМИЦ онкологии им. Н.Н. Блохина», г. Москва ● Контроль качества в ядерной медицине Кодина Галина Евгеньевна, к.х.н., зав. отд. радиационных технологий медицинского назначения ГНЦ ФМБЦ им. А. И. Бурназяна, г. Москва ● Радионуклидная терапия онкологических заболеваний Крылов Валерий Васильевич, д.м.н., заведующий отделением радиохирургического лечения открытыми источниками МРНЦ им. А.Ф.Цыба, г. Москва <p style="text-align: right;">Не входит в программу НМО</p> |
| 18.50-19:00 | <p>Заккрытие первого дня форума. Награждение Рейтинга ТОП ЛД -2020.</p> |



PHILIPS

Canon
CANON MEDICAL

ITco
Digital Health

GE Healthcare

SIEMENS Healthineers

Р-ФАРМ
Исследования
Технологии
Здоровья



HITACHI
Inspire the Next

IPS
Instruments Of Health

ЦЕЛЬС

SonoScape

ТРЕТЬЕ МНЕНИЕ

BOTKIN·AI

Медикал Сервис

ЭЛЕКТРОН

МТЛ

АМИКО
ИНСТРУМЕНТЫ

ЦРТ | ГРУППА КОМПАНИЙ

БИСС

z·union

AMES MEDICA
www.amesmedica.ru

ФОРУМ

MRO



ЦЕНТР ДИАГНОСТИКИ
И ТЕЛЕМЕДИЦИНЫ

Онлайн-диагностика 3.0

ПРОГРАММА

18 декабря 2020 (2 день)



PHILIPS

Canon
CANON MEDICAL

ITco
Digital Health

GE GE Healthcare

SIEMENS
Healthineers

Р-ФАРМ
Исследования
Технологии
Здоровья



РУСАТОМ
ХЭЛСКЕА
РОСАТОМ

НИТАЧИ
Inspire the Next

IPS
Instruments Of Health

ЦЕЛЬС

SonoScape

**ТРЕТЬЕ
МНЕНИЕ**

BOTKIN · AI

**Медикал
Сервис**

ЭЛЕКТРОН

МТЛ
МЕДИКАЛ ТЕХНОЛОГИИ

АМИКО
РЕСТАУРАТОЛОГИЯ

ЦРТ | ГРУППА
КОМПАНИЙ

БИСС

z·union

**ATIS
MEDICA**
www.atismedica.ru

18 декабря 2020 (2 день)

| | |
|--------------------|--|
| ЗАЛ 1 | |
| 09.00-09.15 | ОТКРЫТИЕ ФОРУМА Морозов Сергей Павлович, д.м.н., профессор, главный специалист по лучевой и инструментальной диагностике ДЗМ и МЗ в ЦФО РФ, директор ГБУЗ «НПКЦ ДИТ ДЗМ», председатель МРО, г. Москва |
| 09.15-09.50 | Анти-конференция «Лучевая диагностика в ветеринарии» Воронцов Олег Анатольевич, консультант ООО «Брунел Рус», г. Москва Хведчук Владимир Юрьевич, заведующий отделением компьютерной томографии ветеринарного центра «КОМОНДОР», г. Москва Высоких Анастасия Никитовна, ведущий ветеринарный врач по экзотическим, диким, и зоопарковым животным ГАО Московский зоопарк, г. Москва |

Не входит
в программу НМО**Секция «Политравма у детей»**Секция подана на аккредитацию в совет НМО. (2 балла) Список специализаций: высшее образование - рентгенология, УЗИ.
Требования: минимум 1 подтверждение контроля присутствия и продолжительность просмотра не менее 85 минут

| | |
|--------------------|---|
| 09.50-11.20 | Секция «Политравма у детей (совместно с НИИ НДХИТ)» <i>Модератор: Ахадов Толибжон Абдуллаевич,</i> д.м.н., профессор, научный руководитель отдела лучевой диагностики и травматологии ГБУЗ «НИИ НДХИТ ДЗМ», г. Москвы <ul style="list-style-type: none"> Политравма у детей с позиции детского хирурга. Карасева Ольга Витальевна, д.м.н., заместитель директора по научной работе, руководитель отдела реанимации и сочетанной травмы НИИ НДХИТ ДЗМ, г. Москва УЗД при политравме. Быковский Владимир Александрович, д.м.н., ведущий научный сотрудник отдела лучевой диагностики НИИ НДХИТ ДЗМ, профессор кафедры лучевой диагностики Института последипломного профессионального образования на базе ФГБУ «Федеральный медицинский биофизический центр им. А.И. Бурназяна», г. Москва Роль рентгенолога и рентгенолаборанта при исследовании детей с политравмой Костикова татьяна Дмитриевна, врач рентгенолог, научный сотрудник НИИ НДХИТ ДЗМ, г. Москва |
|--------------------|---|

П Е Р Е Р Ы В

| | |
|--------------------|--|
| 11.25-12.00 | Сателлитный симпозиум компании PHILIPS «Исследования с динамическим контрастным усилением: импульсные последовательности, синхронизация с гемодинамикой, параметры, проблемы и решения» Головатенко-Абрамов Кирилл Владимирович, врач-рентгенолог, ведущий специалист по клиническим применениям медицинского оборудования ООО «ФИЛИПС», г. Москва |
| 12.00-12.30 | Сателлитный симпозиум компании АО Р-Фарм «Технический прогресс в лучевой маммологии» Мануйлова Ольга Олеговна, к.м.н., заведующая отделением лучевой диагностики ГБУЗ «ГКБ им. В.М. Буянова ДЗМ», с.н.с. ООО «ЦНИИЛД», г. Москва Антонова Ирина Александровна, рентгенолаборант высшей квалификационной категории отделения лучевой диагностики ГБУЗ "ГКБ им. В.М. Буянова ДЗМ", г. Москва |

Не входит
в программу НМОНе входит
в программу НМО**Секция для рентгенолаборантов «Сбор данных»**Секция подана на аккредитацию в совет НМО. (2 балла) Список специализаций: среднее образование - рентгенология.
Требования: минимум 1 подтверждение контроля присутствия и продолжительность просмотра не менее 90 минут

| | |
|--------------------|---|
| 12.40-14.15 | Сессия «Сбор данных: рентгенодиагностика» <i>Модератор:</i> Петров Кирилл Сергеевич, к.м.н., главный рентгенолог сети диагностических центров «Медскан», г. Москва <ul style="list-style-type: none"> Рентгенография пищевода. Селина Ирина Евгеньевна, ведущий научный сотрудник отделения лучевой диагностики НИИ скорой помощи им Н.В. Склифосовского, г. Москва Ошибки укладки в рентгенографии. Панина Елена Вячеславовна, заведующая отделом развития лабораторного дела в лучевой диагностике ГБУЗ «НПКЦ ДИТ ДЗМ», заместитель Председателя по среднему медицинскому персоналу МРО, г. Москва Оценка проходимости носослезных каналов. Вилков Сергей Анатольевич, врач-рентгенолог ООО "Медскан", филиала компании с ограниченной ответственностью "Хадасса Медикал ЛТД", Москва |
|--------------------|---|

18 декабря 2020 (2 день)

| | |
|--------------|--|
| ЗАЛ 1 | |
| 14.15-15.30 | <p>Сателлитный симпозиум компании АО "БАЙЕР" «Каждый рентгенолаборант желает знать....»</p> <p>Панина Елена Вячеславовна, заведующая отделом развития лабораторного дела в лучевой диагностике ГБУЗ «НПКЦ ДИТ ДЗМ», заместитель Председателя по среднему медицинскому персоналу МРО, г. Москва</p> <p>Порошина Анна Анатольевна, руководитель медицинской поддержки бизнес-юнита Радиология АО "БАЙЕР"</p> <p>Цыганкова Диана Викторовна, территориальный менеджер по г. Москве АО Байер</p> <p style="text-align: right;">Не входит в программу НМО</p> |

Секция для врачей «Сбор данных»

Секция подана на аккредитацию в совет НМО. (2 балла) Список специализаций: высшее образование - рентгенология
Требования: минимум 2 подтверждения контроля присутствия и продолжительность просмотра не менее 185 минут

| | |
|-------------|--|
| 15.30-16.35 | <p>Сессия «МР диффузия всего тела» <i>Модератор:</i> Трофименко Ирина Анатольевна, к.м.н., врач-рентгенолог, заведующая учебным центром ГБУЗ «НПКЦ ДиТ ДЗМ» г. Москва</p> <p><i>Со-модератор:</i> Пушкарь Дмитрий Юрьевич, профессор, д.м.н., Главный внештатный специалист уролог, Заведующий кафедрой урологии ФПДО ГОУ ВПО «МГМСУ им.А.И.Евдокимова», академик РАН, г. Москва</p> <p><i>Докладчик:</i> Anwar Padhani (Анвар Падхани), профессор онкорадиологии, онкологический центр Маунт Вернон, Великобритания</p> |
| 16.35-17.10 | <p>Сателлитный симпозиум компании Canon Medical Systems «МР-перфузия в дифференциальной диагностике объемных образований головного мозга»</p> <p>Кротенкова Ирина Андреевна, к.м.н., научный сотрудник ФГБНУ «Научный Центр Неврологии», г. Москва</p> <p style="text-align: right;">Не входит в программу НМО</p> |
| 17.10-17.40 | <p>Сателлитный симпозиум компании Айтико «КТ флебография: показания, методика проведения и основы трактовки»</p> <p>Сорока Виктория Леонидовна, рентгенолог Клинической больницы Святителя Луки, клиники "Скандинавия", г. Санкт-Петербург</p> <p style="text-align: right;">Не входит в программу НМО</p> |

П Е Р Е Р Ы В

| | |
|-------------|--|
| 17.50-18.50 | <p>Сессия «МР исследования при беременности» <i>Модератор:</i> Оленев Антон Сергеевич, к.м.н., Главный внештатный специалист по акушерству и гинекологии, Заведующий филиалом - «Перинатальный центр» ГБУЗ «Городская клиническая больница № 24 ДЗМ»</p> <ul style="list-style-type: none"> МРТ плода. Халиков Азиз Джаулянович, к.м.н., главный врач ООО «НМЦ -Томография», доцент НК и ОЦ «Лучевая диагностика и ядерная медицина» института высоких медицинских технологий СПбГУ, г. Санкт-Петербург МРТ плаценты. Липацев Юрий Александрович, врач рентгенолог отделения биофизических и лучевых методов исследования ФГБУ НИИ ОММ МЗ РФ г. Екатеринбург |
| 18.50-19.00 | <p>Закрытие второго дня форума, церемония награждения призеров проекта «Компьютерное зрение»</p> <p style="text-align: right;">Не входит в программу НМО</p> |



PHILIPS

Canon
CANON MEDICAL

ITco
Digital Health

GE Healthcare

SIEMENS
Healthineers

Р-ФАРМ
Инновационные
Технологии
Здоровья



HITACHI
Inspire the Next


IPS
Instruments Of Health

ЦЕЛЬС

SonoScape

ТРЕТЬЕ МНЕНИЕ

BOTKIN AI



18 декабря 2020 (2 день)

ЗАЛ 2

09.00-09.15

ОТКРЫТИЕ ФОРУМА**Морозов Сергей Павлович,**

д.м.н., профессор, главный специалист по лучевой и инструментальной диагностике ДЗМ и МЗ в ЦФО РФ, директор ГБУЗ «НПКЦ ДИТ ДЗМ», председатель МРО, г. Москва

Секция для медсестер «Функциональная диагностика»

Секция подана на аккредитацию в совет НМО. (5 баллов) Список специализаций: среднее образование - функциональная диагностика, сестринское дело

Требования: минимум 4 из 5 подтверждений контроля присутствия и продолжительность просмотра не менее 250 минут

09.15-09.45

Сессия «Здоровые сосуды-путь к долголетию»*Модераторы:***Пугачев Михаил Васильевич**, медицинский брат кабинета ФД поликлинического отделения ГБУЗ ГКБ № 1 имени Н.И. Пирогова ДЗМ, эксперт отдела развития лабораторного дела в рентгенологии ГБУЗ «НПКЦ ДИТ ДЗМ»**Панина Елена Вячеславовна**, заведующая отделом развития лабораторного дела в лучевой диагностике ГБУЗ «НПКЦ ДИТ ДЗМ», заместитель Председателя по среднему медицинскому персоналу МРО, г. Москва**Ультразвуковое исследование нижних конечностей. Тандем врача и медицинской сестры.****Кульситова Елена Кавибуллаевна**, врач высшей квалификационной категории, ЦГК г. Волгоград.**Шувалова Наталья Викторовна**, старшая медицинская сестра отделения ультразвуковой и функциональной диагностики ГБУЗ «ГКБ № 13 ДЗМ» г. Москва

09.45-10.15

Мастер-класс «Применение сфигмоманометра в измерении артериального давления»**Ибатова Ольга Валерьевна,**

врач-кардиолог., врач функциональной диагностики высшей квалификационной категории поликлинического отделения ГБУЗ ГКБ 1 имени Н.И. Пирогова ДЗМ, г. Москва

10.15-11.20

Сессия «Функциональная диагностика – забота о пациенте»*Эксперт:***Курилова Наталья Александровна**, Главная медицинская сестра ГБУЗ «ЦИКБ 1 ДЗМ», г. Москва

- **Особенности проведения видео-ЭЭГ-мониторинга одновременно у нескольких пациентов. Опыт медицинской сестры.**

Бурьнина Светлана Владимировна,

медицинская сестра внебюджетной деятельности «ДГКБ им З.А. Башляевой ДЗМ», г. Москва

- **Дезинфекция и средства индивидуальной защиты на страже здоровья пациентов и персонала.**

Пугачев Михаил Васильевич,

медицинский брат кабинета ФД поликлинического отделения ГБУЗ ГКБ № 1 имени Н.И. Пирогова ДЗМ, эксперт отдела развития лабораторного дела в рентгенологии ГБУЗ «НПКЦ ДИТ ДЗМ», г. Москва

11.20-13.00

Сессия «Азбука функциональной диагностики»*Модератор:* **Панина Елена Вячеславовна,**

заведующая отделом развития лабораторного дела в лучевой диагностике ГБУЗ «НПКЦ ДИТ ДЗМ», заместитель Председателя по среднему медицинскому персоналу МРО, г. Москва

- **Помехи в регистрации биосигналов, обусловленные качеством и состоянием электродов.**

Дроздов Дмитрий Владимирович,

к.м.н., старший научный сотрудник Лаборатории бизнес-решений на основе искусственного интеллекта МФТИ, г. Москва

- **Кардиотокография плода в деталях.**

Полковникова Елена Вячеславовна,

старшая акушерка, медицинская сестра кабинета функциональной диагностики ГБУЗ «ГКБ № 1 им. Н.И. Пирогова ДЗМ» филиал Родильный дом № 25, г. Москва

- **Апноэ новорожденных.**

Гаврилина Александра Андреевна,

медицинская сестра общеклинического медицинского персонала ГБУЗ «ДГКБ им. З.А. Башляевой ДЗМ», г. Москва

13.00-13.30

Сессия «Особенности коммуникации “пациент-медицинская сестра” в отделениях функциональной диагностики»**Фомичева Екатерина Петровна,**

кризисный психолог, коуч, аналитик ГБУЗ «НПКЦ ДИТ ДЗМ», г. Москва

| | |
|----------------|---|
| ЗАЛ 2 | начало трека для врачей «Функциональная диагностика» |
| 13.30-14.05 | <p>Сателлитный симпозиум компании PHILIPS «Ультразвуковое исследование при хронических заболеваниях вен нижних конечностей»</p> <p>Шульгина Людмила Эдуардовна, д.м.н., профессор Алтайского медицинского института последипломного образования, заведующая отделением функциональной диагностики КГБУЗ "Краевая клиническая больница", ГВС по функциональной диагностике Главного управления Алтайского края по здравоохранению и фармацевтической деятельности, г. Барнаул</p> <p style="text-align: right;">Не входит в программу НМО</p> |
| 14.05-14.35 | <p>Сателлитный симпозиум компании ООО «Аспект Медикс» - «Технологии вчера и сегодня - спирометрия, DLCO»</p> <p>Белявская Елена Викторовна, генеральный директор ООО «Аспект Медикс»</p> <p style="text-align: right;">Не входит в программу НМО</p> |
| ЗАЛ 2 | <p>Секция для врачей «Функциональная диагностика» Секция подана на аккредитацию в совет НМО. (3 балла) Список специализаций: высшее образование - функциональная диагностика Требования: минимум 3 подтверждения контроля присутствия и продолжительность просмотра не менее 245 минут</p> |
| 14.40-16.10 | <p>Сессия «Функция внешнего дыхания» <i>Модератор:</i> Шутов Дмитрий Валериевич, д.м.н., научный сотрудник отдела цифровых технологий диагностики ГБУЗ «НПКЦ ДИТ ДЗМ», г. Москва</p> <ul style="list-style-type: none"> ● Критерии и обоснование целесообразности исследования ФВД при острой инфекционной патологии. Ефимова Виктория Павловна, к.м.н., заместитель главного внештатного специалиста по лучевой и инструментальной диагностике ДЗМ, заведующая отделением ультразвуковых и функциональных методов диагностики ГКБ им. В.В. Виноградова, г. Москва ● Лекарственные пробы в оценке функции внешнего дыхания. Калманова Елена Николаевна, к.м.н., заведующий отделением ультразвуковой и функциональной диагностики ГБУЗ «Городская клиническая больница имени Д.Д. Плетнева ДЗМ», доцент кафедры госпитальной терапии ПФ ФГАОУ ВО РНИМУ им.Н.И. Пирогова МЗ РФ, г. Москва ● Изменения газообмена при рестриктивных нарушениях ФВД. Бабак Сергей Львович, д.м.н., профессор кафедры фтизиатрии и пульмонологии ФГБОУ ВО МГМСУ им. А.И. Евдокимова, г. Москва |
| ПЕРЕРЫВ | |
| 16.20-16.55 | <p>Сателлитный симпозиум компании АКСМА «Дистанционная совместная оценка гемодинамики и ЭКГ в амбулаторных условиях»</p> <p>Дроздов Дмитрий Владимирович, к.м.н., старший научный сотрудник Лаборатории бизнес-решений на основе искусственного интеллекта МФТИ, г. Москва</p> <p style="text-align: right;">Не входит в программу НМО</p> |
| 16.55-17.30 | <p>Сателлитный симпозиум компании GE Healthcare «Использование специализированных рабочих станций и интегрированных систем архивации и передачи изображений (PACS) в практике отделений ультразвуковых исследований сердечно-сосудистой системы. Позиция врача и заведующего отделением»</p> <p>Алехин Михаил Николаевич, д.м.н., заведующий отделением функциональной диагностики ФГБУ «ЦКБ с поликлиникой» УД Делами Президента, профессор кафедры терапии, кардиологии и функциональной диагностики с курсом нефрологии ФГБУ ДПО «ЦГМА» УД делами Президента, г. Москва</p> <p style="text-align: right;">Не входит в программу НМО</p> |
| 17.30-18.50 | <p>Сессия «Эхокардиография»</p> <ul style="list-style-type: none"> ● ЭхоКГ критерии оценки искусственных клапанов. Шомахов Руслан Анатольевич, к.м.н., врач-кардиолог, врач функциональной диагностики ООО «Центральная поликлиника», г. Нальчик ● Эхографическая диагностика эндокардита. Писарюк Александра Сергеевна, к.м.н., врач функциональной диагностики ГБУЗ «Городской клинической больницы имени В.В. Виноградова ДЗМ», ассистент кафедры внутренних болезней с курсом кардиологии и функциональной диагностики им академика В.С. Моисеева МИ РУДН, г. Москва ● Оценка сердечной функции при внутрисердечной ресинхронизирующей терапии Аракелянц Амалия Ашотовна, к.м.н., врач функциональной диагностики «Медицинский научно-образовательный центр Московского государственного университета имени М.В. Ломоносова», г. Москва |
| 18.50-19:00 | <p>Заккрытие второго дня форума, церемония награждения призеров проекта «Компьютерное зрение»</p> <p style="text-align: right;">Не входит в программу НМО</p> |

| ЗАЛ 3 | ОТКРЫТЫЙ ЛЕКТОРИЙ | |
|-------------|---|---------------------------|
| 09.00-09.15 | ОТКРЫТИЕ ФОРУМА Морозов Сергей Павлович, д.м.н., профессор, главный специалист по лучевой и инструментальной диагностике ДЗМ и МЗ в ЦФО РФ, директор ГБУЗ «НПКЦ ДИТ ДЗМ», председатель МРО, г. Москва | Не входит в программу НМО |
| 09.15-11.50 | Круглый стол «Централизация диагностики: практический опыт и достижения субъектов Российской Федерации» <i>Модераторы:</i> Пугачев Павел Сергеевич, Заместитель Министра здравоохранения РФ, г. Москва Морозов Сергей Павлович, д.м.н., профессор, главный специалист по лучевой и инструментальной диагностике ДЗМ и МЗ в ЦФО РФ, директор ГБУЗ «НПКЦ ДИТ ДЗМ», председатель МРО, г. Москва Владзимирский Антон Вячеславович, д.м.н., заместитель Директора по научной работе ГБУЗ "НПКЦ ДИТ ДЗМ", <i>Доклады представителей субъектов Российской Федерации:</i> <ul style="list-style-type: none"> ● Организация работы диагностических служб на основе телемедицинских технологий Морозов Сергей Павлович, д.м.н., профессор, главный специалист по лучевой и инструментальной диагностике ДЗМ и МЗ в ЦФО РФ, директор ГБУЗ «НПКЦ ДИТ ДЗМ», председатель МРО, г. Москва ● Референс-центр Южно-Сахалинска Крукович Андрей Андреевич, заведующий референт центра консультативно диагностического центра г. Южно-Сахалинск ● Как нам реорганизовать кардиоархив? Анализ ситуации по внедрению РКИС в практику здравоохранения Тюменской области за период 2018-2020 гг. Потапов Александр Петрович, начальник регионального телемедицинского центр ТО ГБУЗ ТО "ОКБ № 1", г. Тюмень ● Региональная радиологическая ИС Тюменской области. Опыт внедрения и работа в условиях борьбы с Covid Ивашников Андрей Викторович, Директор ГАУ ТО «МИАЦ», г. Тюмень ● Референсный центр лучевой диагностики Свердловского онкодиспансера - первые итоги Кузнецов Виктор Викторович, руководитель диагностического центра отделения рентгенодиагностики ГАУЗ СО СООД, г. Екатеринбург ● Опыт реализации и перспективы развития региональной радиологической информационной системы в онкологической службе Краснодарского края Кошкар Артем Александрович, начальник информационно-вычислительного отдела, ГБУЗ "КОД № 1" МЗ Краснодарского края, г. Краснодар ● Информационный обмен при проведении РКТ исследований в Воронежской области Липовка Светлана Николаевна, заведующий отделением лучевой диагностики АУЗ ВО «Воронежский областной клинический консультативно-диагностический центр», ГВС по ЛД ВО, г. Воронеж | Не входит в программу НМО |
| 11.50-12.00 | Демонстрация работ участников конкурса «Открытие» Сообщества экспертов МРО | Не входит в программу НМО |
| 12.00-12.30 | Сателлитный симпозиум компании Айтико «Демонстрация возможностей в программе Enterprise Imaging Agfa HealthCare» Ярослава Юлия Савельевна, Специалист по внедрению IT систем для здравоохранения ООО " Айтико", г. Москва | Не входит в программу НМО |
| 12.30-12.40 | Демонстрация работ участников конкурса «Открытие» Сообщества экспертов МРО | Не входит в программу НМО |
| 12.40-12.55 | Сателлитный симпозиум компании ООО "Медикал Сервис" Маммограф Brestige - Новый стандарт цифровой маммографии Черпицкий Павел Николаевич, бренд-менеджер по маммографам "Медикал Сервис", г. Москва | Не входит в программу НМО |

| ЗАЛ 3 | ОТКРЫТЫЙ ЛЕКТОРИЙ |
|-------------|--|
| 13.00-13.30 | <p>Сателлитный симпозиум компании Canon Medical Systems «КТ линейка компании "Канон Медикал Системз". Основные преимущества»</p> <p>Уткин Владислав Владимирович, Главный специалист по продукции Canon, г. Москва</p> <p style="text-align: right;">Не входит в программу НМО</p> |
| 13.30-14.15 | <p>Организационно-правовой комитет МРО «Актуальные правовые вопросы для персонала диагностических отделений»</p> <p>Модератор: Звездкина Елена Александровна, к.м.н., врач-рентгенолог НИКИО им. Л.И. Свержевского, научный сотрудник ФГБУ «ГНЦЛМ им. О.К. Скобелкина ФМБА» г. Москва</p> <ul style="list-style-type: none"> • Специальная оценка условий труда сотрудников отделений лучевой диагностики: в чем нюансы? • Правовые нормы и регламент перерывов сотрудникам УЗД и функциональной диагностики • Проблемы при трудоустройстве в диагностические отделения с образованием "Медицинская биофизика и кибернетика": о чем стоит задуматься? <p>Шахабов Ислам Висханович, к.м.н., научный сотрудник отдела развития качества радиологии ГБУЗ «НПКЦ ДИТ ДЗМ», руководитель Организационно-правового комитета МРО, г. Москва</p> <p style="text-align: right;">Не входит в программу НМО</p> |
| 14.15-15.00 | <p>Комитет МРО «Связи с общественностью»: «Телерадиология: прошлое, настоящее, будущее»</p> <p>Модератор: Звездкина Елена Александровна, к.м.н., врач-рентгенолог НИКИО им. Л.И. Свержевского, научный сотрудник ФГБУ «ГНЦЛМ им. О.К. Скобелкина ФМБА» г. Москва, ответственный секретарь МРО</p> <p>Докладчик: Гурчиани Александр Ражденович, врач-рентгенолог, заместитель заведующего лучевой диагностики клиники К+31 Петровские Ворота, г. Москва, участник комитета «Связи с общественностью» МРО</p> <p style="text-align: right;">Не входит в программу НМО</p> |
| 15.00-15:15 | <p>Сателлитный симпозиум НИПК «Электрон» «Обеспечение системы здравоохранения эффективными решениями в период пандемии COVID-19»</p> <p>Элинсон Александр Моисеевич, генеральный директор НИПК «Электрон», г. Санкт-Петербург</p> <p style="text-align: right;">Не входит в программу НМО</p> |
| 15.15-15:30 | <p>Сателлитный симпозиум НПАО «Амико» - «Методика КЛКТ вчера, сегодня, завтра»</p> <p>Макарова Дарья Валерьевна, к.м.н, НПАО «АМИКО», г. Москва</p> <p style="text-align: right;">Не входит в программу НМО</p> |
| 15.30-16:00 | <p>Сателлитный симпозиум АО «БАЙЕР» - «Немного о автоматических инъекторах»</p> <p>Модераторы: Панина Елена Вячеславовна, заведующая отделом развития лабораторного дела в лучевой диагностике ГБУЗ «НПКЦ ДИТ ДЗМ», заместитель Председателя по среднему медицинскому персоналу МРО, г. Москва Смирнова Мария Александровна, заместитель заведующего консультативным отделом ГБУЗ «НПКЦ ДИТ ДЗМ», г. Москва</p> <p>Докладчики: Порошина Анна Анатольевна, руководитель медицинской поддержки бизнес-юнита Радиология АО «БАЙЕР», г. Москва Цыганкова Диана Викторовна, территориальный менеджер по г. Москве АО «БАЙЕР», г. Москва</p> |
| 16.00-16:15 | <p>Награждение номинантов ежегодной премии Сообщества экспертов МРО</p> |
| 16.15-16:30 | <p>Сателлитный симпозиум компании АТЕС Медика</p> <p><i>Лектор уточняется.</i></p> <p style="text-align: right;">Не входит в программу НМО</p> |
| 16.30-17:00 | <p>Сателлитный симпозиум компании PHILIPS «Расширение клинических возможностей с применением новой рентгенографической системы Philips DigitalDiagnost C90»</p> <p>Веселова Вера Сергеевна, Clinical Application Specialist DXR, г.Москва</p> |
| 17.00-17:30 | <p>Сателлитный симпозиум компании АО «Р-фарм» «Вопросы безопасности применения высококонцентрированного контрастного препарата Йомерон»</p> <p>Хозяинова Наталья Юрьевна, д.м.н, профессор, медицинский советник АО «Р-Фарм», г. Москва</p> <p style="text-align: right;">Не входит в программу НМО</p> |
| 17.30-18:00 | <p>Демонстрация работ участников конкурса «Открытие» Сообщества экспертов МРО_а</p> <p style="text-align: right;">Не входит в программу НМО</p> |

ФОРУМ

MRO



ЦЕНТР ДИАГНОСТИКИ
И ТЕЛЕМЕДИЦИНЫ

Онлайн-диагностика 3.0

ПРОГРАММА

19 декабря 2020 (3 день)



PHILIPS

Canon
CANON MEDICAL

ITco
Digital Health

GE GE Healthcare

SIEMENS
Healthineers

Р-ФАРМ
Исследовательские
технологии
здоровья



РУСАТОМ
ХЭЛСКЕА
РОСАТОМ

HITACHI
Inspire the Next

IPS
Instruments Of Health

ЦЕЛЬС

SonoScape

**ТРЕТЬЕ
МНЕНИЕ**

BOTKIN · AI

**Медикал
Сервис**

ЭЛЕКТРОН

МТЛ
МЕДИКАЛ ТЕХНОЛОГИИ

АМИКО
РЕСТАУРАТОЛОГИЯ

ЦРТ ГРУППА
КОМПАНИЙ

БИСС

z·union

**ATES
MEDICA**
www.atesmedica.ru

19 декабря 2020 (3 день)

| | |
|--------------|--|
| ЗАЛ 1 | |
| 09.00-09.15 | ОТКРЫТИЕ ФОРУМА Морозов Сергей Павлович , д.м.н., профессор, главный специалист по лучевой и инструментальной диагностике ДЗМ и МЗ в ЦФО РФ, директор ГБУЗ «НПКЦ ДИТ ДЗМ», председатель МРО, г. Москва |
| 09.15-09.50 | Анти-конференция «Если бы у доктора Айболита был УЗ-датчик или УЗД в ветеринарии» Соломка Андрей Алексеевич , ассистент кафедры курса ультразвуковой диагностики последипломного факультета Одесского Национального Медицинского Университета), Член WFUMB, Консультант ветеринарного центра "Велес" г.Одесса, Украина Не входит в программу НМО |

Секция «Ультразвуковая диагностика»

Секция подана на аккредитацию в совет НМО (6 баллов).

Список специализаций: высшее образование - ультразвуковая диагностика

Требования: минимум 4 из 6 подтверждений контроля присутствия и продолжительность просмотра не менее 505 минут

| | |
|-------------|--|
| 09.50-11.25 | Сессия «УЗД в колопроктологии» <ul style="list-style-type: none"> Ультразвуковая диагностика дисценции тазового дна Наумова Наталья Васильевна, к.м.н., заведующий отделением лучевой диагностики Клиники ФГБОУ ВО КубГМУ, доцент кафедры лучевой диагностики ФГБОУ ВО КубГМУ, г. Краснодар Ультразвуковая диагностика воспалительных заболеваний кишечника на клинических примерах Агабекян Гегам Гургенович, директор Диагностической Клиники "Агабекян", Советник МЗ РА по радиологии, член правления Армянской Ассоциации Радиологов, Армения, г. Ереван Ультразвуковая диагностика диагностики тазовых болей у мужчин Коздоба Андрей Семенович, к.м.н., доцент кафедры урологии, андрологии и онкоурологии ФДПО РНИМУ им. Н.И. Пирогова, Москва |
| 11.25-12.00 | «Школа УЗД» разговор с экспертом Фисенко Елена Полиектовна , д.м.н., главный научный сотрудник ФГБНУ «Российский научный центр хирургии им. академика Б.В. Петровского», эксперт ультразвуковой диагностики ГБУЗ «НПКЦ ДИТ ДЗМ» г. Москва Не входит в программу НМО |
| 12.00-12.30 | Сателлитный симпозиум компании Image Processing Systems «УЗДГ почечных артерий» Гажонова Вероника Евгеньевна , д.м.н., профессор кафедры лучевой диагностики и лучевой терапии ФГБУ ДПО ЦГМА УД Президента РФ, г. Москва Не входит в программу НМО |


П Е Р Е Р Ы В

| | |
|-------------|--|
| 12.40-14.10 | Сессия «Ультразвуковая диагностика в детской хирургии» <ul style="list-style-type: none"> Острая боль в животе у детей разного возраста - как разобраться врачу УЗД Дмитриева Екатерина Владимировна, к.м.н., врач УЗД отделения ультразвуковой и функциональной диагностики ГБУЗ ВО «ОДКБ», г. Владимир Перекруты яичка и другие заболевания органов мошонки у детей Румянцева Ирина Викторовна, к.м.н., доцент НК и ОЦ «Лучевая диагностика и ядерная медицина» медицинского факультета СПб ГУ, заведующая отделом лучевой диагностики СПб ГБУЗ "КДЦ для детей", г. Санкт-Петербург Кистозные образования брюшной полости у детей Гуревич Анжелика Иосифовна, д.м.н., профессор, заведующая отделением ультразвуковой диагностики ГБУЗ «ДГКБ имени Н.Ф. Филатова ДЗМ»; профессор кафедры лучевой диагностики детского возраста ФГБОУ ДПО РМАНПО МЗ РФ, г. Москва |
| 14.15-14.50 | Сателлитный симпозиум компании партнера Siemens Healthineers «Портальная гипертензия у детей» Пыков Михаил Иванович , д.м.н., профессор, заведующий кафедрой лучевой диагностики детского возраста ФГБОУ ДПО РМАНПО МЗ РФ, г. Москва Не входит в программу НМО |
| 14.50-15.20 | Формирование протокола описания и заключения ультразвуковых исследований на клинических примерах Ветшева Наталья Николаевна , д.м.н., заведующая отделением ультразвуковой диагностики, доцент кафедры лучевой диагностики ГБУЗ МО МОНИКИ им М.Ф. Владимирского, заместитель по ультразвуковой диагностике ГВС по ЛИД ДЗМ и МЗ РФ в ЦФО РФ, г. Москва Не входит в программу НМО |

П Е Р Е Р Ы В

19 декабря 2020 (3 день)

| | |
|----------------------|--|
| ЗАЛ 1 | Секция «Ультразвуковая диагностика» Секция подана на аккредитацию в совет НМО (6 баллов). Список специализаций: высшее образование - ультразвуковая диагностика Требования: минимум 4 из 6 подтверждений контроля присутствия и продолжительность просмотра не менее 520 минут |
| 15.30-16.35 | Круглый стол «УЗД в косметологии» <i>Модератор:</i> Ветшева Наталья Николаевна, д.м.н., заведующая отделением ультразвуковой диагностики, доцент кафедры лучевой диагностики ГБУЗ МО МОНИКИ им М.Ф. Владимирского, заместитель по ультразвуковой диагностике ГВС по ЛИД ДЗМ и МЗ РФ в ЦФО РФ, г. Москва <i>Участники:</i> <ul style="list-style-type: none"> ● Бондаренко Игорь Николаевич, к.м.н., врач-косметолог, врач ультразвуковой диагностики, старший научный сотрудник Центрального научно-исследовательского института лучевой диагностики, г. Москва ● Привалова Екатерина Геннадьевна, к.м.н., старший научный сотрудник, начальник отдела ДПО Центрального научно-исследовательского института лучевой диагностики, г. Москва ● Фисенко Елена Полиектовна, д.м.н., главный научный сотрудник ФГБНУ «Российский научный центр хирургии им. академика Б.В. Петровского», эксперт ультразвуковой диагностики ГБУЗ «НПКЦ ДИТ ДЗМ» г. Москва |
| 16.35-17.10 | Сателлитный симпозиум компании Canon Medical Systems «Эластография при диффузных поражениях печени» Постнова Надежда Анатольевна, к.м.н., начальник отделения ультразвуковой диагностики ФКУЗ «ГКГ МВД России», доцент кафедры лучевой диагностики МБУИиНО ГНЦ РФ – ФМБЦ им.А.И. Бурназяна, г. Москва <div style="text-align: right; border: 1px dashed black; border-radius: 50%; padding: 2px;">Не входит в программу НМО</div> |
| 17.10-17.40 | Сателлитный симпозиум компании SonoScape «Принципы дифференциальной Диагностики наружного эндометриоза» Озерская Ирина Аркадьевна, д.м.н., профессор кафедры ультразвуковой диагностики и хирургии факультета непрерывного медицинского образования ФГАОУ ВО «Российский университет дружбы народов», г. Москва <div style="text-align: right; border: 1px dashed black; border-radius: 50%; padding: 2px;">Не входит в программу НМО</div> |
| П Е Р Е Р Ы В | |
| 17.50-18.50 | Сессия «УЗИ в гинекологии. Оценка развития беременности в 1 триместре и методы расчета ее акушерского срока» <i>Модератор:</i> Мальмберг Ольга Леонидовна, к.м.н., доцент кафедры ультразвуковой диагностики ФГБОУ ДПО РМАНПО МЗ РФ, главный специалист по УЗД группы компаний "Мать и дитя" г. Москва <i>Докладчик:</i> Федорова Евгения Викторовна, к.м.н., доцент кафедры ультразвуковой диагностики ФГБОУ ДПО РМАНПО МЗ РФ, г. Москва |
| 18.50-19.00 | Заккрытие третьего дня форума <div style="text-align: right; border: 1px dashed black; border-radius: 50%; padding: 2px;">Не входит в программу НМО</div> |

**PHILIPS****Canon**
CANON MEDICAL**ITco**
Digital Health **GE Healthcare****SIEMENS**
Healthineers **P-FARM**
Инициатива Технологического Альянса**HITACHI**
Inspire the Next **IPS**
Instruments Of Health **ЦЕЛЬС****SonoScape** **ТРЕТЬЕ МНЕНИЕ****BOTKIN · AI**

19 декабря 2020 (3 день)

| | | |
|--|--|---------------------------|
| ЗАЛ 2 | | |
| 09.00-09.15 | ОТКРЫТИЕ ФОРУМА Морозов Сергей Павлович , д.м.н., профессор, главный специалист по лучевой и инструментальной диагностике ДЗМ и МЗ в ЦФО РФ, директор ГБУЗ «НПКЦ ДИТ ДЗМ», председатель МРО, г. Москва | |
| Секция «От синдрома к диагнозу» Секция подана на аккредитацию в совет НМО (6 баллов) Список специализаций: высшее образование - рентгенология, онкология, пульмонология, терапия, гастроэнтерология Требования: минимум 4 из 6 подтверждений контроля присутствия и продолжительность просмотра не менее 535 минут | | |
| 09.15-10.20 | Сессия «Зачем рентгенологу знать гистологию?» <i>Модератор:</i> Павлов Константин Анатольевич , к.м.н., врач-патологоанатом патологоанатомического отделения ФМБЦ им. А.И. Бурназяна ФМБА России, г. Москва <ul style="list-style-type: none"> Опухоли прямой кишки и анального канала Лаптева Мария Георгиевна, врач-рентгенолог рентгенодиагностического отделения НМИЦ онкологии им Н. Блохина, г. Москва Опухоли поджелудочной железы Гулин Георгий Андреевич, заведующий отделением лучевой диагностики ЕМЦ «УГМК-Здоровье», ассистент кафедры Онкологии и Лучевой Диагностики ФГБОУ ВО УГМ Университета, г. Екатеринбург | |
| 10.20-10.55 | Сателлитный симпозиум компании АО Р-Фарм « МР-диагностика при глазодвигательных расстройствах» Кротенкова Ирина Андреевна , к.м.н., научный сотрудник ФГБНУ «Научный Центр Неврологии», врач - рентгенолог EMC, г. Москва | Не входит в программу НМО |
| 10.55-11.25 | Сателлитный симпозиум компании Siemens Healthineers « Magnetom Prisma: первой опыт применения в экспертной нейрорадиологии» Коновалов Родион Николаевич , к.м.н., старший научный сотрудник ФГБНУ «Научный Центр Неврологии», г. Москва | Не входит в программу НМО |
| П Е Р Е Р Ы В | | |
| 11.35-13.05 | Сессия «От синдрома к диагнозу: заболевания легких» <i>Модератор:</i> Синицын Евгений Александрович , пульмонолог, главный врач медицинского центра ФГБУ «НИИ пульмонологии ФМБА России», г. Москва <ul style="list-style-type: none"> Одышка, причины которой не выявляются при рентгенографии Сперанская Александра Анатольевна, д.м.н., профессор кафедры рентгенологии и радиационной медицины ПСПбГМУ им. акад. И.П. Павлова, г. Санкт-Петербург Кровохарканье Ушков Алексей Дмитриевич, врач-рентгенолог торакального центра, заведующий отделом лучевой диагностики ФГБУ «СПБ НИИ фтизиопульмонологии» МЗ РФ, г. Санкт-Петербург Хронический кашель Калинин Петр Сергеевич, к.м.н., научный сотрудник научного отделения диагностической и интервенционной радиологии ФГБУ «НМИЦ онкологии им. Н.Н. Петрова» МЗ РФ, г. Москва | |
| 13.05-13.45 | Сателлитный симпозиум компании Айтико «МРТ при аритмиях на примере клинических случаев» Першина Екатерина Сергеевна , к.м.н., руководитель Центра лучевой диагностики ГКБ№1 им Н.И. Пирогова, г. Москва | Не входит в программу НМО |
| 13.45-14.15 | Сателлитный симпозиум компании GE Healthcare «Применение мультипараметрической МРТ в онкологии» <ul style="list-style-type: none"> Применение гадотеровой кислоты в педиатрии Быченко Владимир Геннадьевич, к.м.н. заведующий отделением лучевой диагностики ФГБУ НМИУ АГП им. Кулакова, г. Москва Тайны паттерна кольцевидного контрастирования в нейроонкологии Талыбов Рустам Сабирович, заведующий отделением лучевой диагностики Федерального центра нейрохирургии, г. Тюмень | Не входит в программу НМО |
| П Е Р Е Р Ы В | | |

19 декабря 2020 (3 день)

| | |
|----------------------|--|
| ЗАЛ 2 | Секция «От синдрома к диагнозу» Секция подана на аккредитацию в совет НМО Список специализаций: высшее образование - ультразвуковая диагностика Требования: минимум 4 подтверждения контроля присутствия и продолжительность просмотра не менее 535 минут |
| 14.25-15.30 | Лекция «Визуализация в онкологии: новая эра наступает прямо сейчас» <i>Модератор:</i> Морозов Сергей Павлович , д.м.н., профессор, главный специалист по лучевой и инструментальной диагностике ДЗМ и МЗ в ЦФО РФ, директор ГБУЗ «НПКЦ ДИТ ДЗМ», председатель МРО, г. Москва <i>со-модератор:</i> Андреяшкина Ирина Ивановна д.м.н., заместитель главного внештатного специалиста по онкологии, ведущий научный сотрудник научного отдела общей онкологии ГБУЗ «Московский клинический научно-практический центр имени А.С. Логинова ДЗМ», г. Москва <i>Докладчик:</i> Regina Beets-Tan , руководитель отделения лучевой диагностики Онкологического Института Нидерландов, первый вице-президент Европейского общества радиологов (ESR), президент Европейского общества гастроинтестинальной и абдоминальной радиологии (ESGAR), г. Амстердам |
| 15.30-16.30 | Сателлитный симпозиум компании АО «БАЙЕР» - «Tumor board: опухоли молочной железы» Пучкова Ольга Сергеевна , мультимодальный специалист по диагностике заболеваний молочной железы, «Ильинская Больница» г. Красногорск Ермощенкова Мария Владимировна к.м.н., врач-онколог, заведующая отделением Городской клинической онкологической больницы N1, г. Москва Аболмасов Александр Евгеньевич , врач онколог Клиники доктора Ласкова, г. Москва |
| П Е Р Е Р Ы В | |
| 16.45-18.20 | Сессия «От синдрома к диагнозу: утолщение стенки кишки» <i>Модератор:</i> Петров Кирилл Сергеевич , к.м.н., главный рентгенолог сети диагностических центров «Медскан», г. Москва <i>Эксперты:</i> Каграманова Анна Валерьевна , к.м.н., врач-гастроэнтеролог, старший научный сотрудник отделения лечения воспалительных заболеваний кишечника ГБУЗ Московский клинический научный центр имени А.С. Логинова ДЗМ, г. Москва Данилов Михаил Александрович , к.м.н., врач-колопроктолог, заведующий отделением колопроктологии ГБУЗ Московский клинический научный центр имени А.С. Логинова ДЗМ <ul style="list-style-type: none"> ● Утолщения стенки кишки воспалительного генеза Зароднюк Ирина Владимировна, д.м.н., врач-рентгенолог, руководитель отдела рентгенодиагностики, компьютерной и магнитно-резонансной томографии ФГБУ «ГНЦК им. А.Н. Рыжих», г. Москва ● Опухоли и их имитаторы Хамидов Далер Хамидович, Врач-рентгенолог отделения КТ и МРТ МНИОИ им. П.А. Герцена - филиал ФГБУ «НМИЦ радиологии» МЗ РФ, г. Москва |
| 18.20-18.50 | Сателлитный симпозиум компании ООО «АГФА» - «Решения Agfa для рентгенографии в реанимации» <ul style="list-style-type: none"> ● Внутрибольничные вирусные пневмонии Доровских Галина Николаевна, д.м.н., доцент, профессор кафедры лучевой диагностики ДПО «КГМУ им. проф. В. Ф. Войно-Ясенецкого» МЗ РФ, ГВС по лучевой диагностике неотложных состояний МЗ ОО, руководитель отделения лучевой диагностики БУЗОО «ГК БСМП 1», г. Красноярск ● Особенности безрешёточной съёмки в реанимации Александров Денис Александрович, руководитель продаж ООО «АГФА», Москва |
| 18.50-19.00 | Заккрытие третьего дня форума |

Не входит в программу НМО

Не входит в программу НМО

Не входит в программу НМО

| ЗАЛ 3 | ОТКРЫТЫЙ ЛЕКТОРИЙ | |
|-------------|---|---|
| 09.00-09.20 | ОТКРЫТИЕ ФОРУМА Морозов Сергей Павлович, д.м.н., профессор, главный специалист по лучевой и инструментальной диагностике ДЗМ и МЗ в ЦФО РФ, директор ГБУЗ «НПКЦ ДИТ ДЗМ», председатель МРО, г. Москва |  |
| 09.20-09.50 | Сателлитный симпозиум компании PHILIPS «EPIQ ELITE – новое поколение премиальных ультразвуковых систем Philips. Узнайте о всех возможностях!» Мелконян Ольга Татевосовна, к.м.н., специалист по клиническому применению ООО "Филипс", г. Москва |  |
| 09.50-10.45 | Демонстрация работ участников конкурса «Открытие» Сообщества экспертов МРО |  |
| 10.45-11.00 | Сателлитный симпозиум компании МТЛ Черняев Алексей Геннадьевич Директор по региональному развитию в г.Москве и Московской области АО «МТЛ» |  |
| 11.00-11:30 | Сателлитный симпозиум компании АО «Р- Фарм» - «Новые опции цифровой маммографической системы Amulet Innovality» Оськин Антон Владимирович, специалист по клиническому применению АО "Р-Фарм, г. Москва |  |
| 11.30-12:00 | Сателлитный симпозиум компании Siemens Healthineers «Teampay: инструмент управления радиологическим отделением» Акуличев Александр Александрович, сотрудник Siemens Healthineers, Erlangen, Germany |  |
| 12.00-12.30 | Демонстрация работ участников конкурса «Открытие» Сообщества экспертов МРО |  |
| 12.35-13:05 | Сателлитный симпозиум компании Image Processing Systems “Технологии Hitachi: что, где, когда?” Арушанян Мурад Владимирович, эксперт по ультразвуковому диагностическому оборудованию Hitachi |  |
| 13.10-13.40 | Сателлитный симпозиум компании GE Healthcare - «GE Healthcare: инновации в МРТ» <ul style="list-style-type: none"> ● Революционный подход эйр-технологии МРТ: гибкость, скорость, качество Крымский Игорь Сергеевич, медицинский советник, GE Healthcare, г. Москва ● Кларискан - радиология просветления Сурмава Алекси Емзариевич, медицинский советник, GE Healthcare, г. Москва |  |
| 13.40-14.15 | Сателлитный симпозиум компании Айтико «TeraRecon для постпроцессинга КТ ангиографии и исследований сердца» Ярославова Юлия Савельевна, Специалист по внедрению IT систем для здравоохранения ООО " Айтико", г. Москва. |  |
| 14.20-14.35 | Сателлитный симпозиум компании БИОСС «Ультразвуковая сдвиговая эластометрия и ультразвуковая стеатометрия печени на сканере АНГИОДИН-СОНО/П-Ультра фирмы БИОСС» Зыкин Борис Иванович, д.м.н., профессор кафедры лучевой диагностики Государственного медицинского центра им. А.И. Бурназяна ФМБА России, г. Москва |  |
| 14.35-14:55 | Награждение номинантов ежегодной премии Сообщества экспертов МРО | |
| 14.55-15:25 | Сателлитный симпозиум компании Siemens Healthineers “Acuson Juniper & Acuson Sequoia - новые сканеры, новые возможности” Юрченко Оксана Валерьевна, амбассадор НВА, врач УЗД Компании ООО "Сименс Здоровоохранение, руководитель клинического направления "Онкология", Эксперт по ультразвуковому образованию, г. Москва |  |

| ЗАЛ 3 | ОТКРЫТЫЙ ЛЕКТОРИЙ |
|-------------|--|
| 15.30-16:00 | Демонстрация работ участников конкурса «Открытие» Сообщества экспертов МРО Не входит в программу НМО |
| 16.05-16:35 | Сателлитный симпозиум компании PHILIPS «Ingenia Elition 3.0T R5.7: Скорость, Комфорт и Точность на новой высоте» Не входит в программу НМО Алимов Михаил Михайлович, врач-рентгенолог, старший специалист по клиническому применению МРТ, Philips, г. Москва |
| 16.40-17:10 | Сателлитный симпозиум компании АО «БАЙЕР» «Клинические данные о магнитно-резонансной маммографии с Гадовист® » Не входит в программу НМО Москалева Ольга Александровна, Региональный медицинский советник, АО «Байер», г. Москва |
| 17.10-17:40 | Сателлитный симпозиум компании Canon Medical Systems «Новые возможности постобработки МР-изображений» Не входит в программу НМО Крючков Иван Алексеевич, главный специалист по МРТ Canon Medical Systems, г. Москва |
| 17.45-18:15 | Сателлитный симпозиум компании SonoScape «Ультразвуковые системы SonoScape. Актуальный модельный ряд» Не входит в программу НМО Оснос Кирилл Евгеньевич, ведущий менеджер по маркетингу SonoScape, г. Москва |
| 18.50-19:00 | Заккрытие ФОРУМА. Не входит в программу НМО |



PHILIPS

Canon
CANON MEDICAL

ITco
Digital Health

GE Healthcare

SIEMENS
Healthineers

Р-ФАРМ
Инновационная фармацевтическая компания



HITACHI
Inspire the Next

IPS
Instruments Of Health

ЦЕЛЬС

SonoScape

ТРЕТЬЕ МНЕНИЕ

BOTKIN · AI

Медикал Сервис

ЭЛЕКТРОН

МТЛ

АМИКО
РЕНТЕГНОТЕХНИКА

ЦРТ | ГРУППА КОМПАНИЙ

БИСС

z·union

ATIS MEDICA
www.atismedica.ru